


# Brancheanalyse 2023



# Forord

Det går generelt rigtig godt i revisorbranchen. Vores årlige brancheanalyse viser, at branchen har oplevet 10 år med konstant vækst i omsætning og en tilsvarende vækst i beskæftigelsen. Alene fra 2021 til 2022 steg omsætningen i branchen fra 23 mia. kr. til godt 25 mia. kr. Tilsvarende steg beskæftigelsen i branchen fra 17.500 i 2021 til næsten 19.000 personer i 2022. En stigning på 8 pct. mod en stigning i det samlede erhvervsliv på knap 4 pct. Det er fantastisk, og det er der grund til at glæde sig over.

Men selv om mange nøgletal for branchen stadig ser fine ud, er der alligevel udfordringer for branchen forude, som vi er nødt til at reagere på. Antallet af godkendte revisorer falder markant i de kommende år, og selvom der bliver uddannet flere cand.merc.aud.'er, er det desværre kun en mindre del, som vælger at læse videre og uddanne sig til godkendt revisor.

Det er et problem for branchen, at mange talenter vælger en karriere som revisor fra i en situation med stor mangel på arbejdskraft. I brancheforeningen tager vi udfordringerne med mangel på arbejdskraft meget seriøst, og vi har derfor i 2023 udarbejdet en større analyse "Fælles om fremtidens revisorbranche" for at blive klogere på årsagerne til de problemer med tiltrækning og tilknytning af arbejdskraft, som branchen kæmper med.

Analysens resultater er en vigtig del af grundlaget for foreningens talentindsats i de kommende år. Hvis revisorbranchen fortsat skal vækste og bidrage til den positive udvikling i dansk erhvervsliv, er det afgørende, at branchen lykkes med at tiltrække og tilknytte flere talenter til branchen. Det er ikke nogen nem opgave. Men det er en bunden opgave, som vi ser frem til at løse i fællesskab.

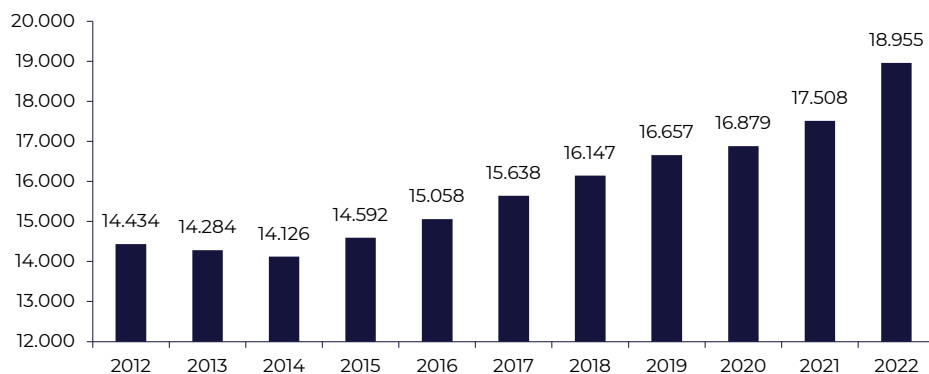
God læselyst  
Lone Strøm

# Udvikling i revisorbranchen 2022

## Rekordhøjt antal medarbejdere i branchen

Efter nogle hårde år, hvor væksten i dansk erhvervsliv og revisorbranchen blev udfordret af coronakrisen, er væksten tilbage. Beskæftigelsen i dansk erhvervsliv er samlet set steget med 3,8 pct. fra 2021 til 2022. Til sammenligning steg beskæftigelsen i revisorbranchen med hele 8,3 pct. fra 2021 til 2022, svarende til knap 1.500 medarbejdere, se figur 1. Det er en ekstraordinært høj vækst i beskæftigelsen, der ikke er set lignende de sidste 10 år.

Figur 1: **Udvikling i beskæftigelsen i revisorbranchen, 2012-2022**



**Kilde:** Tal leveret af Dansk Erhverv på baggrund af Danmarks Statistik (BFL)

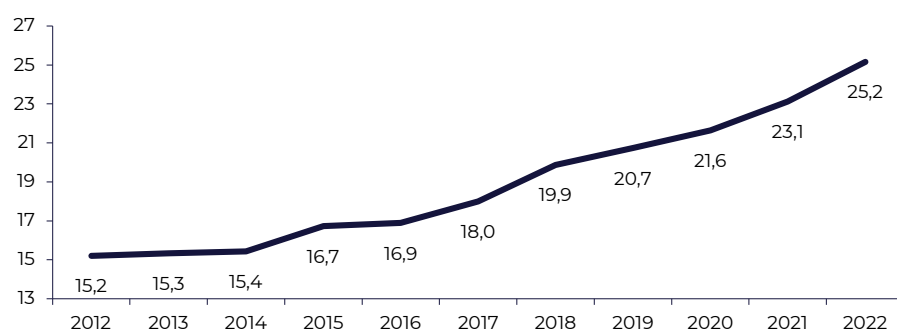
**Note:** Beskæftigelsen er beregnet som et simpelt gennemsnit af antal fuldtidsansatte i hvert kvartal i et givent år.

## Historisk høj omsætning i revisorbranchen

Erhvervslivets omsætning steg til det højeste niveau nogensinde i 2022. Danske virksomheders omsætning steg med hele 51 pct. fra 2021 til 2022. Den store stigning i omsætningen skyldes især energibranchen (pga. de stigende energipriser) og transportbranchen. Brancherne Energiforsyning og Transport havde en vækst på hhv. 196 og 48 pct. fra 2021-2022. Hvis der ses bort fra brancherne for energi og transport, var væksten i omsætningen på 16 pct.

Omsætningen i revisorbranchen steg ligeledes markant i 2022. Fra ca. 23,1 mia. kr. i 2021 til 25,2 mia. kr. i 2022, svarende til en stigning på 9 pct., se figur 2<sup>1</sup> Den markante fremgang skyldes formentlig både en stigning i salg af klassiske revisionsydelser, men også i branchens rådgivningsydelser, bl.a. ydelser inden for bæredygtighed, skat, digitalisering, cybersikkerhed, finansiering mv.

Figur 2: **Udvikling i omsætning (mia. kr.), 2012-2022**



**Kilde:** Danmarks Statistik (FIKS33)

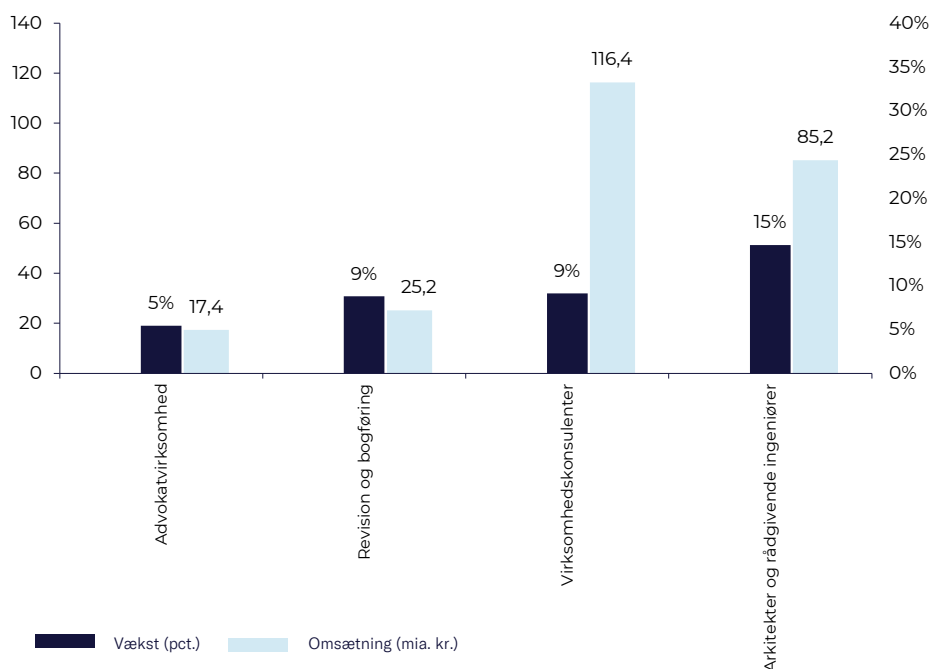
**Note:** Omsætningen er opgjort som samlet salg i mia. kr. i løbende priser for branchegruppen "Revision og bogføring".

Hvis der ses på omsætning i delbrancherne inden for Rådgivning, er der markante forskelle mellem brancherne. Virksomhedskonsulenter samt arkitekter og rådgivende ingeniører er klart de brancher, der bidrager med den største del af den samlede omsætning i rådgiverbranchen. Virksomhedskonsulenternes omsætning var 116 mia. kr., mens arkitekter og rådgivende ingeniører omsatte for 85 mia. kr. i 2022 Det vil sige, at revisorbranchen bidrager med omkring 10 pct. af den samlede omsætning i rådgiverbranchen, se figur 3.

Til gengæld er forskellen i vækstraterne brancherne imellem mere beskeden. Omsætningen er steget med 9 pct., hvilket svarer til den vækst, som ses hos virksomhedskonsulenter. Advokatvirksomheder har opnået en vækst på 5 pct., mens arkitekter og rådgivende ingeniører har øget omsætningen med 15 pct. fra 2021 til 2022.

<sup>1</sup> Revisorbranchen er i opgørelsen afgrænset til Danmarks Statistiks branchegruppering Bogføring, revision; skatterådgivning, hvilket betyder, at ikke alle virksomhederne, fx bogføringsvirksomheder, kan udføre erklæringsopgaver inden for revisorloven.

Figur 3: **Vækst og niveau i omsætningen i udvalgte brancher**



**Kilde:** Danmarks Statistik (FIKS33)

**Note:** Omsætningen er opgjort i løbende priser.

## Fortsat flot produktivitetsvækst i revisorbranchen

Arbejdsproduktiviteten<sup>2</sup> i revisorbranchen er steget fra 613.000 kr. til 772.000 kr. siden 2010, hvilket svarer til en produktivitetsstigning på 26 pct. fra 2010 til 2020, se figur 4<sup>3</sup>. De senest tilgængelige tal for arbejdsproduktiviteten er fra 2020, men det forventes, at der vil være en tilsvarende udvikling for 2021 og 2022.

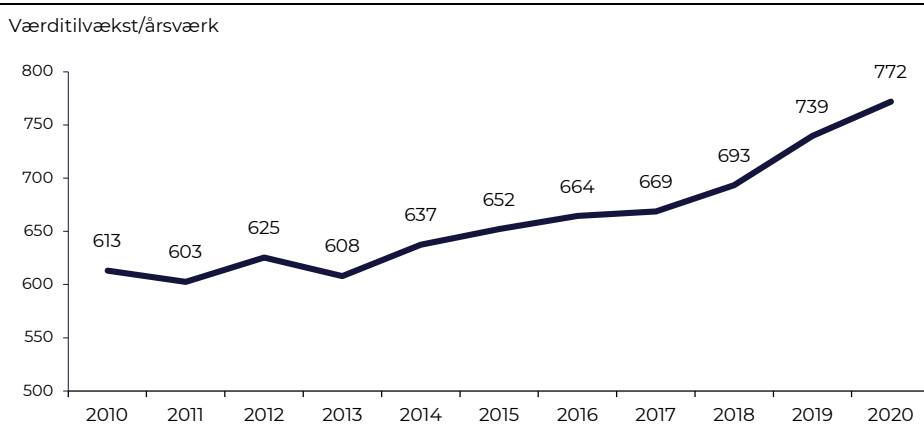
<sup>2</sup> Arbejdsproduktiviteten (eller timeproduktiviteten) måles her ved værditilvæksten per årsværk. Værditilvæksten er forskellen mellem markedsværdien på produktionen og forbruget til produktion af råvare. Dvs. at arbejdsproduktiviteten er værdiforøgelsen per årsværk i virksomheden. Arbejdsproduktiviteten er det hyppigst anvendte mål for produktiviteten, men andre parametre spiller også ind i en branches produktivitet som fx kapitalapparatets størrelse og internationalisering.

<sup>3</sup> Danmarks Statistik opgør revisorbranchen under branchegruppe "Revision og Bogføring", som ud over revisionsfirmaer også består af virksomheder, der yder virksomhedsøkonomisk rådgivning og bogføring. Denne branchegruppe er den bedste indikator for tilstanden og udviklingen i revisorbranchen.

Den relativt høje produktivitet i revisorbranchen er blandt andet opnået ved, at virksomhederne bruger ny teknologi og digitale løsninger, som har erstattet manuelle processer med mere højproduktive og værdiskabende processer samt øget uddannelsesniveaut blandt medarbejderne.

Øget konkurrence er også med til at løfte produktiviteten, da det tvinger virksomhederne til hele tiden at udnytte eksisterende ressourcer, innovere og tage nye teknologier i brug. Øget konkurrence får således produktiviteten til at stige i virksomhederne.

Figur 4: **Arbejdsproduktivitet (1.000 kr.)**



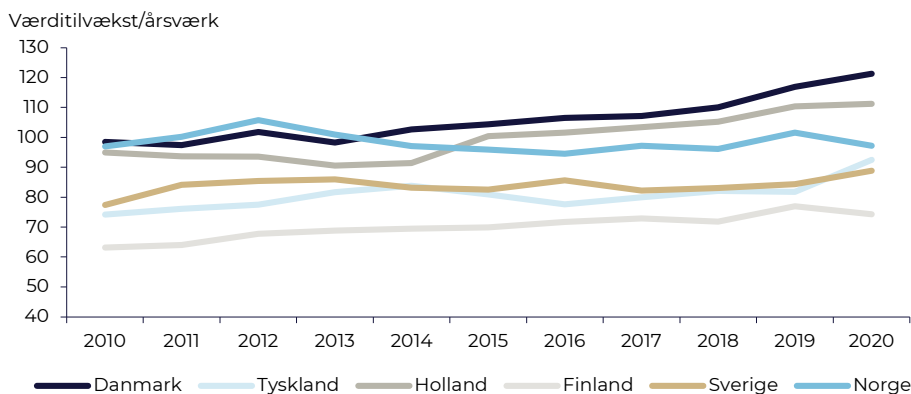
**Kilde:** Danmarks Statistik (REGN1)

**Note:** Arbejdsproduktivitet er beregnet som værditilvækst per antal årsværk (i 1.000 kr.) for branchegruppen "Revision og Bogføring".

## Stadig højeste produktivitet blandt naboer

Den danske revisorbranche har det højeste produktivetsniveau sammenlignet med andre EU-nabolande. Kun Holland nærmer sig det samme produktivetsniveau som i Danmark, se figur 5. I Danmark er produktiviteten steget med 3,8 pct. fra 2019 til 2020, mens produktiviteten er steget med 13 pct. i Holland.

Figur 5: **Arbejdsproduktivitet i udvalgte lande**



**Kilde:** Eurostat (sbs\_na\_1a\_se\_r2)

**Note:** Arbejdsproduktivitet er beregnet som værditilvækst per antal årsværk (i 1.000 euro.) for branchegruppen "Revision og bogføring".

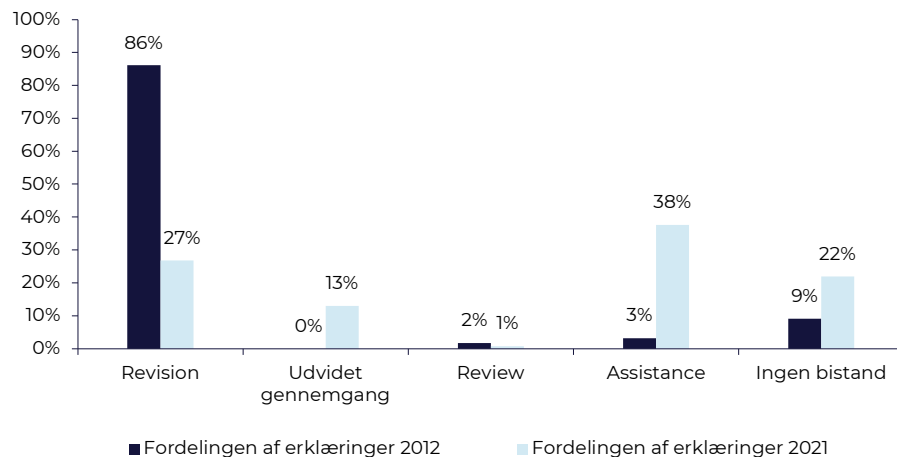
## Flere virksomheder vil have assistanceklæring på deres regnskab

Assistance med at opstille regnskabet har på få år udviklet sig til den mest populære revisorerklæring blandt kunderne. Antallet af selskaber, der får en assistanceklæring på regnskabet, er godt 123.000, svarende til 38 pct. af alle selskaber. Antallet af selskaber, der får assistance, er steget med ca. 116.500 i perioden 2012 til 2021, se figur 6.

Omvendt er antallet af selskaber, der får revideret deres regnskab, faldet med knap 101.000 i samme periode. Antallet af selskaber, der ikke får bistand fra en revisor, er steget med knap 52.000, svarende til 22 pct af samtlige selskaber.

Denne udvikling skyldes til dels, at antallet af selskaber er steget med 50 pct., men skyldes i endnu højere grad, at revisionspligten gentagne gange er blevet lempet siden 2006.

Figur 6: **Fordeling af erklæringer i regnskaber 2012 og 2021**



**Kilde:** Experian og FSR-beregninger

**Note:** Opgørelsen er afgrænset til at indeholde selskaber med regnskabsperiode afsluttet i perioden 1. januar-31. december 2012 og 1. januar-31. december 2020. Koncernregnskaber er ikke indeholdt i opgørelsen

## Rådgivning vil fylde endnu mere om fem år

I analysen *Fælles om fremtidens revisorbranche (2023)* fremgår det, at 96 pct. af revisionsvirksomhederne i dag løser opgaver, der omhandler revision og regnskab, 87 pct., der omhandler bogføring, og 74 pct. der omhandler økonomistyring og budgetlægning <sup>4</sup>.

Derfor er det heller ikke overraskende, at en stor del af revisorbranchens indtjening kommer derfra. I 2020 kom 5,8 mia. kr. af omsætning fra klassiske revisionsydelser, svarende til 27 pct <sup>5</sup>. Selvom størstedelen af revisionsvirksomhederne stadig laver revision og regnskabsopgaver, så falder den relative andel af omsætningen fra disse opgaver. I 2012 var det 41 pct. af omsætningen, der kom fra de klassiske revisionsydelser. Det svarer til et fald på 14 procentpoint.

Det skyldes hovedsageligt, at rådgivning af kundevirksomhederne fylder mere og mere i revisionsvirksomhederne. I 2023 rådgiver revisionsvirksomhederne særligt om skat og moms (95 pct. af revisionsvirksomhederne), omstrukturering og generationsskifte (87 pct.) og køb og salg af virksomheder samt værdiansættelse (83 pct.).

Til gengæld fylder rådgivning om it-revision og GDPR (32 pct.), digitalisering (17 pct.), juridiske ydelser (16 pct.) og bæredygtighed (7 pct.) ikke så meget i dag.

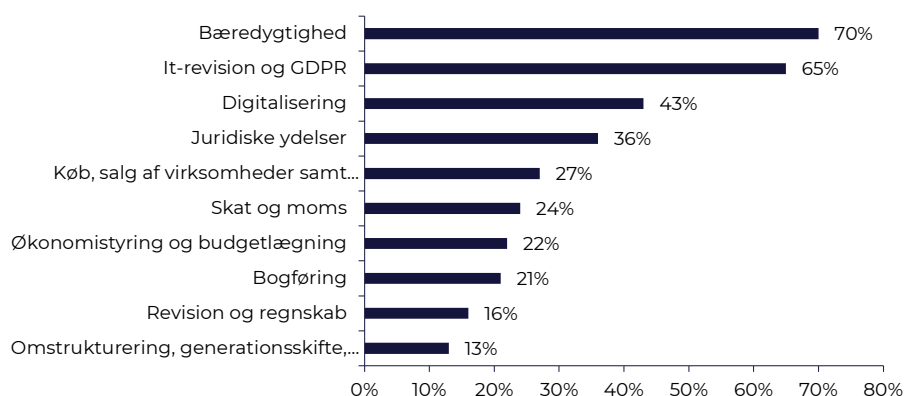
<sup>4</sup> FSR – danske revisorer. *Fælles om fremtidens revisorbranche (2023)*.

<sup>5</sup> Danmarks Statistik, tabel SERV1406.



Der er dog en forventning om, at rådgivning inden for disse områder også vil fylde mere om fem år. 70 pct. af revisionsvirksomhederne, der rådgiver om bæredygtighed i dag, forventer, at rådgivning om bæredygtighed vil fylde endnu mere om fem år, se figur 7. Den forventede udvikling i opgaveporteføljen om fem år vil formodentlig forskyde sammensætningen af revisorbranchens omsætning yderligere, så indtjeningen fra specialiseret rådgivning vil udgøre en endnu større andel, end tilfældet er i dag.

Figur 7: **Andel af virksomheder, der forventer, at rådgivningsområdet vil fylde mere om fem år**



**Kilde:** FSR – danske revisorer. Fælles om fremtidens revisorbranche (2023)

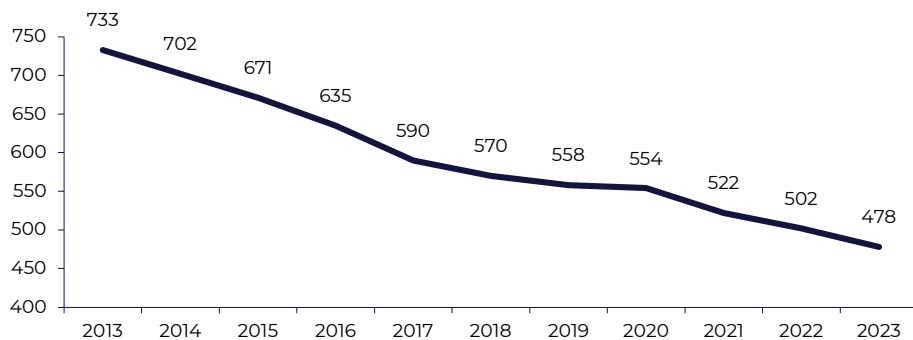
**Anm:** Spørgsmålet er stillet til revisionsvirksomheder, der løser opgaven i dag

## Fortsat fald i antal revisionsvirksomheder

Siden 2013 er antallet af revisionsvirksomheder, der er medlem af FSR – danske revisorer, faldet med 35 pct. fra 733 til 478 i 2023, se figur 8. Faldet skyldes i høj grad, at mange mindre revisionsvirksomheder bliver slået sammen med eller bliver opkøbt af større revisionsvirksomheder.

Ud over, at der kan opnås stordriftsfordele ved at samle flere kompetencer og ressourcer i én revisionsvirksomhed, som dermed kan imødekomme de stigende krav og behov fra kunderne, så kan en del af faldet i antal revisionsvirksomheder også være et resultat af mangel på arbejdskraft i branchen.

Figur 8: **Antal medlemsvirksomheder i FSR – danske revisorer**



---

**Kilde:** FSR – danske revisorer

---

## Tegn på flere kvindelige revisorer?

Revisorbranchen opfattes som en mandsdomineret branche, hvilket den også på nogle områder er, men samlet set er 51 pct. af medarbejderne i revisorbranchen kvinder, se figur 9.

Der er dog tegn på, at revisionsarbejdet og en karriere som godkendt revisor er mindre attraktivt for kvinder. Det ses, at andelen af kvinder blandt nyuddannede cand.merc.aud.-kandidater de sidste 10 år har været ca. 40 pct. Det vil sige, at kvinderne i højere grad end mændene fravælger muligheden for en karriere med arbejde inden for revision. I sidste ende er det også 80 pct. af godkendte revisorer, som er mænd. Den andel har været stort set uændret de sidste mange år.

I 2022 var det dog 30 pct. af de nyuddannede statsautoriserede revisorer, der var kvinder.<sup>6</sup> Det vil sige en stigning i forhold til de historiske 20 pct. Det er dog endnu for tidligt at vurdere, om dette er en ny tendens.

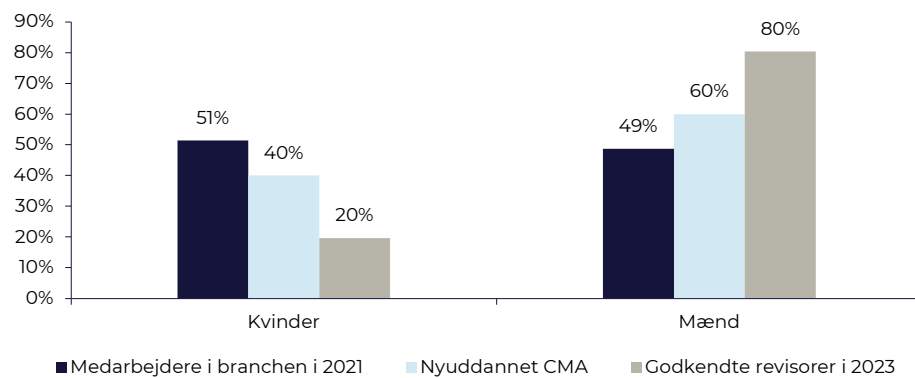
---

<sup>6</sup> FSR – danske revisorer. Gennemsnitlig alder på SR (2022).

---

Figur 9: **Fordeling af medarbejdere, nyuddannede cand.merc.aud.er og godkendte revisorer i revisorbranchen fordelt på køn**

---



---

**Kilde:** Danmarks Statistik, tabel RAS300, tabel UDDA og FSR – danske revisorer.

**Note:** Bemærk data for beskæftigede i revisorbranchen er for 2021, mens data for godkendte revisorer er fra 2023.

---